

ОТЧЕТ О ФИНАНСОВЫХ РЕЗУЛЬТАТАХ ДЕЯТЕЛЬНОСТИ УЧРЕЖДЕНИЯ

(в ред. Приказа Минфина России от 01.12.2022 № 183н)

Учреждение: МБДОУ - детский сад № 455
 Обособленное подразделение: _____
 Учредитель: Департамент образования Администрации города Екатеринбурга
 Наименование органа, осуществляющего полномочия учредителя: _____
 Периодичность: годовая
 Единица измерения: руб.

	КОДЫ
Форма по ОКУД	0503721
Дата	01.01.2024
по ОКПО	50292597
ИНН	6661076747
по ОКТМО	65701000
по ОКПО	02115977
ИНН	6661015945
Глава по БК	906
по ОКЕИ	383

Наименование показателя	Код строки	Код аналитики	Деятельность с целевыми средствами	Деятельность по государственному заданию	Приносящая доход деятельность	Итого
1	2	3	4	5	6	7
Доходы (стр. 030 + стр. 040 + стр. 050 + стр. 060 + стр. 070 + стр. 090 + стр. 100 + стр. 110)						
<i>Доходы от собственности</i>	010	100	479 635,78	30 210 296,08	6 197 527,28	36 887 459,14
в том числе:	030	120	-	-	-	-
<i>Доходы от оказания платных услуг (работ), компенсаций затрат</i>	040	130	-	30 571 574,16	6 197 527,28	36 769 101,44
в том числе:						
Доходы от оказания платных услуг (работ)	040	131	-	30 571 574,16	5 964 919,10	36 536 493,26
Доходы от компенсации затрат	040	134	-	-	232 608,18	232 608,18
<i>Штрафы, пени, неустойки, возмещения ущерба</i>	050	140	-	-	-	-
в том числе:						
<i>Безвозмездные поступления текущего характера</i>	060	150	479 635,78	-	-	479 635,78
в том числе:						
Поступления текущего характера бюджетным и автономным учреждениям от сектора государственного управления	060	152	479 635,78	-	-	479 635,78
<i>Безвозмездные поступления капитального характера</i>	070	160	-	-	-	-
в том числе:						
<i>Доходы от операций с активами</i>	090	170	-	- 361 278,08	-	- 361 278,08
в том числе:						
Доходы от выбытия активов	090	172	-	- 361 278,08	-	- 361 278,08


Наименование показателя	Код строки	Код аналитики	Деятельность с целевыми средствами	Деятельность по государственному заданию	Приносящая доход деятельность	Итого
1	2	3	4	5	6	7
<i>Прочие доходы</i>	100	180	-	-	-	-
в том числе:						
<i>Безвозмездные неденежные поступления в сектор государственного управления</i>	110	190	-	-	-	-
в том числе:						
Расходы (стр.160 + стр.170 + стр. 190 + стр. 210 + стр. 230 + стр. 240 + стр. 250 + стр. 260 + стр. 270)	150	200	479 635,78	31 732 047,54	6 037 715,71	38 249 399,03
<i>Оплата труда и начисления на выплаты по оплате труда</i>	160	210	-	26 956 020,69	516 482,46	27 472 503,15
в том числе:						
Заработная плата	160	211	-	20 693 042,46	396 683,90	21 089 726,36
Начисления на выплаты по оплате труда	160	213	-	6 262 978,23	119 798,56	6 382 776,79
<i>Оплата работ, услуг</i>	170	220	479 635,78	2 948 832,74	437 194,15	3 865 662,67
в том числе:						
Услуги связи	170	221	-	30 391,94	1 698,37	32 090,31
Коммунальные услуги	170	223	-	1 988 612,19	113 514,86	2 102 127,05
Работы, услуги по содержанию имущества	170	225	383 357,78	252 272,55	164 815,13	800 445,46
Прочие работы, услуги	170	226	96 278,00	677 556,06	157 165,79	930 999,85
<i>Обслуживание долговых обязательств</i>	190	230	-	-	-	-
в том числе:						
<i>Безвозмездные перечисления текущего характера организациям</i>	210	240	-	-	-	-
в том числе:						
<i>Безвозмездные перечисления бюджетам</i>	230	250	-	-	-	-
в том числе:						
<i>Социальное обеспечение</i>	240	260	-	41 031,51	-	41 031,51
в том числе:						
Социальные пособия и компенсации персоналу в денежной форме	240	266	-	41 031,51	-	41 031,51
<i>Расходы по операциям с активами</i>	250	270	-	800 360,12	5 028 864,58	5 829 224,70
в том числе:						
Амортизация	250	271	-	513 940,34	225 904,84	739 845,18
Расходование материальных запасов	250	272	-	286 419,78	4 802 959,74	5 089 379,52
<i>Безвозмездные перечисления капитального характера организациям</i>	260	280	-	-	-	-
в том числе:						
			-	-	-	-

Наименование показателя	Код строки	Код аналитики	Деятельность с целевыми средствами	Деятельность по государственному заданию	Приносящая доход деятельность	Итого
1	2	3	4	5	6	7
Прочие расходы	270	290	-	985 802,48	55 174,52	1 040 977,00
в том числе:						
Налоги, пошлины и сборы	270	291	-	985 802,48	55 174,52	1 040 977,00
Чистый операционный результат (стр.301 - стр.302); (стр.310 + стр.410)	300		-	- 1 521 751,46	159 811,57	- 1 361 939,89
Операционный результат до налогообложения (стр.010 - стр.150)	301		-	- 1 521 751,46	159 811,57	- 1 361 939,89
Налог на прибыль	302		-	-	-	-
Операции с нефинансовыми активами (стр. 320 + стр. 330 + стр. 350 + стр. 360 + стр. 370 + стр. 380 + стр.390 + стр.395 + стр.400)	310		-	- 8 120,46	- 20 203,15	- 28 323,61
Чистое поступление основных средств	320		-	- 249 950,34	- 50 665,84	- 300 616,18
в том числе:						
увеличение стоимости основных средств	321	310	-	625 268,08	175 239,00	800 507,08
уменьшение стоимости основных средств	322	41X	-	875 218,42	225 904,84	1 101 123,26
Чистое поступление нематериальных активов	330		-	-	-	-
в том числе:						
увеличение стоимости нематериальных активов	331	320	-	-	-	-
уменьшение стоимости нематериальных активов	332	42X	-	-	-	-
Чистое поступление произведенных активов	350		-	-	-	-
в том числе:						
увеличение стоимости произведенных активов	351	330	-	-	-	-
уменьшение стоимости произведенных активов	352	43X	-	-	-	-
Чистое поступление материальных запасов	360		-	236 096,55	34 362,69	270 459,24
в том числе:						
увеличение стоимости материальных запасов	361	340	-	522 516,33	4 837 322,43	5 359 838,76
из них:						
уменьшение стоимости материальных запасов	362	440	-	286 419,78	4 802 959,74	5 089 379,52
из них:						
Чистое поступление прав пользования	370		-	-	-	-
в том числе:						
увеличение стоимости прав пользования	371	35X	-	-	-	-
уменьшение стоимости прав пользования	372	45X	-	-	-	-
Чистое поступление биологических активов	380		-	-	-	-
в том числе:						
увеличение стоимости биологических активов	381	360	-	-	-	-
уменьшение стоимости биологических активов	382	46X	-	-	-	-
Чистое изменение затрат на изготовление готовой продукции (работ, услуг)	390		-	-	-	-

Наименование показателя	Код строки	Код аналитики	Деятельность с целевыми средствами	Деятельность по государственному заданию	Приносящая доход деятельность	Итого
1	2	3	4	5	6	7
в том числе:						
увеличение затрат	391	X	-			
уменьшение затрат	392	X	-	61 319 402,24	6 374 472,30	67 693 874,54
<i>Чистое изменение затрат на биотрансформацию</i>	395		-	61 319 402,24	6 374 472,30	67 693 874,54
в том числе:						
увеличение затрат	396	X	-			
уменьшение затрат	397	X	-			
Чистое изменение расходов будущих периодов	400	X	-			
Операции с финансовыми активами и обязательствами (стр.420 - стр.510)				5 733,33	- 3 900,00	1 833,33
<i>Операции с финансовыми активами (стр.430 + стр.440 + стр.450 + стр.460 + стр.470 + стр.480)</i>	410		-	- 1 513 631,00	180 014,72	- 1 333 616,28
<i>Чистое поступление денежных средств и их эквивалентов</i>	420		-	9 048 260,42	68 435,65	9 116 696,07
в том числе:					145 263,26	145 263,26
поступление денежных средств и их эквивалентов	431	510	479 635,78	30 575 939,16		
выбытие денежных средств и их эквивалентов	432	610	479 635,78	30 575 939,16	6 402 293,35	37 457 868,29
<i>Чистое поступление ценных бумаг, кроме акций</i>	440		-		6 257 030,09	37 312 605,03
в том числе:						
увеличение стоимости ценных бумаг, кроме акций и иных финансовых инструментов	441	520	-			
уменьшение стоимости ценных бумаг, кроме акций и иных финансовых инструментов	442	620	-			
Чистое поступление акций и иных финансовых инструментов	450		-			
в том числе:						
увеличение стоимости акций и иных финансовых инструментов	451	530	-			
уменьшение стоимости акций и иных финансовых инструментов	452	630	-			
<i>Чистое предоставление займов (ссуд)</i>	460		-			
в том числе:						
увеличение задолженности по предоставленным займам (ссудам)	461	540	-			
уменьшение задолженности по предоставленным займам (ссудам)	462	640	-			
<i>Чистое поступление иных финансовых активов</i>	470		-			
в том числе:						
увеличение стоимости иных финансовых активов	471	550	-			
уменьшение стоимости иных финансовых активов	472	650	-			
<i>Чистое увеличение дебиторской задолженности</i>	480		-	9 048 260,42	- 76 827,61	8 971 432,81
в том числе:						
увеличение дебиторской задолженности	481	560	479 635,78	41 258 382,96	6 337 373,83	48 075 392,57
уменьшение дебиторской задолженности	482	660	479 635,78	32 210 122,54	6 414 201,44	39 103 959,76

Наименование показателя	Код строки	Код аналитики	Деятельность с целевыми средствами	Деятельность по государственному заданию	Приносящая доход деятельность	Итого
1	2	3	4	5	6	7
Операции с обязательствами (стр.520 + стр.530 + стр.540 + стр.550 + стр.560)	510		-	10 561 891,42	- 111 579,07	10 450 312,35
<i>Чистое увеличение задолженности по внутренним привлеченным заимствованиям</i>	520		-	-	-	-
в том числе:						
увеличение задолженности по внутренним привлеченным заимствованиям	521	710	-	-	-	-
уменьшение задолженности по внутренним привлеченным заимствованиям	522	810	-	-	-	-
<i>Чистое увеличение задолженности по внешним привлеченным заимствованиям</i>	530		-	-	-	-
в том числе:						
увеличение задолженности по внешним привлеченным заимствованиям	531	720	-	-	-	-
уменьшение задолженности по внешним привлеченным заимствованиям	532	820	-	-	-	-
<i>Чистое увеличение прочей кредиторской задолженности</i>	540		-	- 72 160,78	- 111 579,07	- 183 739,85
в том числе:						
увеличение прочей кредиторской задолженности	541	730	479 635,78	41 841 261,97	6 542 254,70	48 863 152,45
уменьшение прочей кредиторской задолженности	542	830	479 635,78	41 913 422,75	6 653 833,77	49 046 892,30
<i>Чистое изменение доходов будущих периодов</i>	550	X	-	9 426 000,00	-	9 426 000,00
<i>Чистое изменение резервов предстоящих расходов</i>	560	X	-	1 208 052,20	-	1 208 052,20

Руководитель



Цепилова А.В.
(расшифровка подписи)

Главный бухгалтер




Бутакова Т.П.
(расшифровка подписи)

Филиал – Централизованная бухгалтерия образовательных учреждений Ленинского района
ИНН 6658456869 КПП 665801001 ОГРН 1146658009728
620014, Екатеринбург г, Шейнкмана ул, д. 30, корп. А
(наименование, ОГРН, ИНН, КПП, местонахождение)

Централизованная бухгалтерия


Руководитель
(уполномоченное лицо)

Начальник филиала
(должность)



Бутакова Т.П.
(расшифровка подписи)

Исполнитель Зам.начальника
(должность)



Лобова Т.Б.
(расшифровка подписи)

376-44-54
(телефон, e-mail)

" 02 " Февраля 20 24 г.

**ДОКУМЕНТ ПОДПИСАН
ЭЛЕКТРОННОЙ ПОДПИСЬЮ**

СВЕДЕНИЯ О СЕРТИФИКАТЕ ЭП

Сертификат 376304230083447847618637456882370283188412430386

Владелец Цепилова Арина Валерьевна

Действителен с 17.04.2024 по 17.04.2025